

maple

Voici nos nouvelles fonctionnalités de partage familial de la couverture


Avant, tous les membres de la famille accédaient aux soins à partir d'un seul compte Maple partagé



Maintenant, les membres de la famille âgés de 18 ans et + peuvent avoir leurs propres comptes Maple et partager la même couverture

Avec leurs propres comptes, les membres de la famille peuvent :

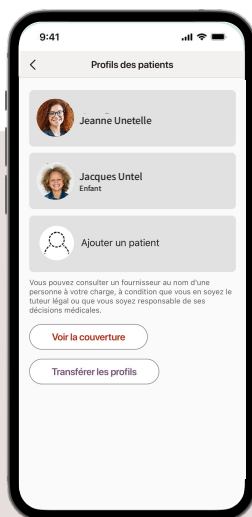
- ✓ Se connecter avec leurs identifiants sécurisés
- ✓ Effectuer leurs propres consultations
- ✓ Gérer leurs dossiers de santé eux-mêmes



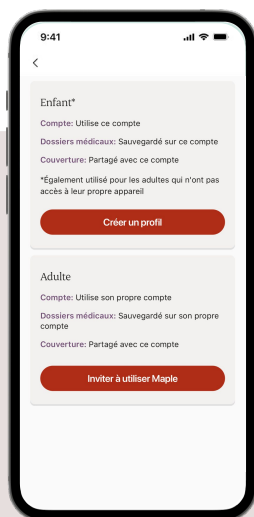
Comment ça marche

Partager votre couverture avec un adulte à votre charge (18 ans et +)

1. Cliquez sur « Profils des patients » et sélectionnez « Ajouter un patient »



2. Sélectionnez « Adulte » comme type de patient



3. Saisissez l'adresse courriel de l'usager et votre relation

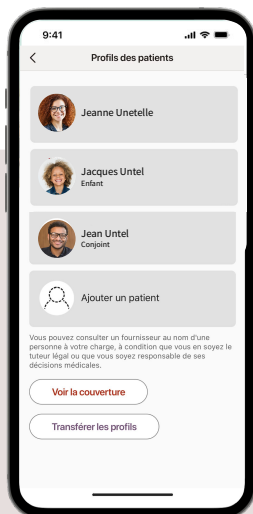


4. Le membre de votre famille peut suivre les instructions pour configurer le nouveau compte



Transférer un patient existant (18 et +) vers son propre compte

1. Cliquez sur « Profils des patients » et sélectionnez « Transférer les profils »



2. Saisissez l'adresse courriel de l'usager et votre relation



3. Entrez un mot de passe de sécurité et partagez-le avec votre personne à charge



4. Le membre de votre famille peut suivre les instructions pour créer le nouveau compte, transférant son dossier existant

